

K-4.1 Nyílászáró konszignáció

Jel

Aj-01

Aj-02

Aj-03

Aj-04

Ab-01

Ab-02

Ab-03

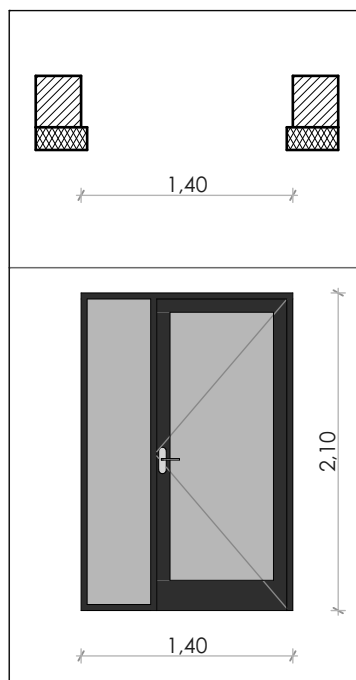
Ab-04

Ab-05

Ab-06

Alaprajz jel:	Aj-01					
Megnevezés	egyszárnyú kültéri ajtó, oldalvilágítóval					
Típus-Gyártmány	korszerű műanyag szerkezetű ajtó 3 rétegű hőszigetelő üvegezéssel					
Névleges méret /kőműves/	140/210					
Szint:	Pince	Földszint	1. emelet	2. emelet	Összesen	
DB j/b összesen:	-	1	-	-	1	
Falszerkezet	meglévő szerkezet/tégla					
Tok, szárny szerkezet	utólagos szerelhető acéltok, tömör fémlemez borítású dekorfóliás ajtólappal					
Felületkezelés, szín	antracit színben					
Tokmagassító /Soroló/Vaktok	-					
Küszöb	burkolatváltó nemesacél küszöb					
Zár	biztonsági zárbetét					
Kilincs	"U" alakú kilincsgarnitúra, zárcímerrel					
Vasalat	szárnyanként 3 db diópánt					
Üvegezés:	háromrétegű hőszigetelt üvegezés (4-14-4-14-4), argongáz töltéssel, Low-e bevonattal					
Tartozékok	-					
Megjegyzés	-					

Alaprajz: M=1:50

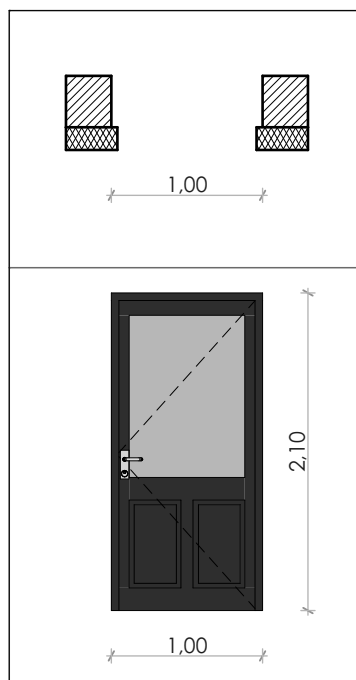


Nézet: M=1:50

A NYÍLÁSZÁRÓ MEGRENDELÉSE ELŐTT HELYSZÍNI FELMÉRÉS,
RÉSZLETEK MEGRENDELŐI EGYEZTETÉSE (MÉRETEK-BEÉPÍTÉSI
MÉRETEK, REDŐNYÖK, PÁRKÁNYOK, KIEGÉSZÍTŐK) KÖTELEZŐ!

Alaprajz jel:	Aj-02					
Megnevezés	egyszárnyú kültéri ajtó					
Típus-Gyártmány	fémtokos, tömör fémlemez borítású ajtólappal					
Névleges méret /kőműves/	100/210					
Szint:	Pince	Földszint	1. emelet	2. emelet	Összesen	
DB j/b összesen:	-	1	-	-	1	
Falszerkezet	könnyű szerkezet					
Tok, szárny szerkezet	utólagos szerelhető acéltok, tömör fémlemez borítású dekorfóliás ajtólappal					
Felületkezelés, szín	antracit színben					
Tokmagassító /Soroló/Vaktok	-					
Küszöb	burkolatváltó nemesacél küszöb					
Zár	biztonsági zárbetét					
Kilincs	"U" alakú kilincsgarnitúra, zárcímerrel					
Vasalat	szárnyanként 3 db diópánt					
Úvegezés:	-					
Tartozékok	-					
Megjegyzés	-					

Alaprajz: M=1:50

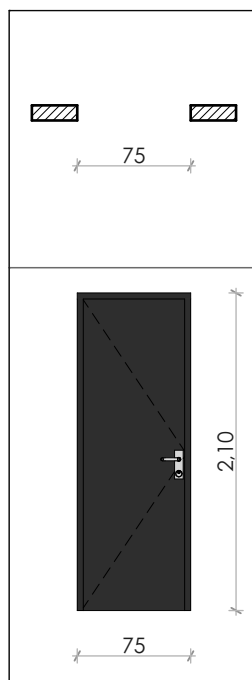


Nézet: M=1:50

A NYÍLÁSZÁRÓ MEGRENDELÉSE ELŐTT HELYSZÍNI FELMÉRÉS,
RÉSZLETEK MEGRENDELŐI EGYEZTETÉSE (MÉRETEK-BEÉPÍTÉSI
MÉRETEK, REDŐNYÖK, PÁRKÁNYOK, KIEGÉSZÍTŐK) KÖTELEZŐ!

Alaprajz jel:	Aj-03					
Megnevezés	egyszárnyú beltéri ajtó					
Típus-Gyártmány	fémtokos, tömör fémlemez borítású ajtólappal					
Névleges méret /kőműves/	75/210					
Szint:	Pince	Földszint	1. emelet	2. emelet	Összesen	
DB j/b összesen:	-	2/1	-	-	3	
Falszerkezet	meglévő falszerkezet/könnyű szerkezet					
Tok, szárny szerkezet	utólagos szerelhető acéltok, tömör fémlemez borítású dekorfóliás ajtólappal					
Felületkezelés, szín	antracit színben					
Tokmagassító /Soroló/Vaktok	-					
Küszöb	burkolatváltó nemesacél küszöb					
Zár	biztonsági zárbetét					
Kilincs	"U" alakú kilincsgarnitúra, zárcímerrel					
Vasalat	szárnyanként 3 db diópánt					
Üvegezés:	-					
Tartozékok	-					
Megjegyzés	-					

Alaprajz: M=1:50

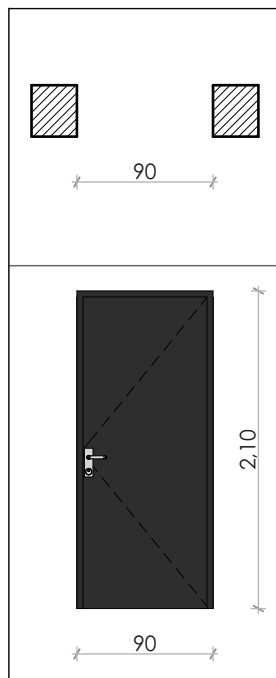


Nézet: M=1:50

**A NYÍLÁSZÁRÓ MEGRENDELÉSE ELŐTT HELYSZÍNI FELMÉRÉS,
RÉSZLETEK MEGRENDELŐI EGYEZTETÉSE (MÉRETEK-BEÉPÍTÉSI
MÉRETEK, REDŐNYÖK, PÁRKÁNYOK, KIEGÉSZÍTŐK) KÖTELEZŐ!**

Alaprajz jel:	Aj-04					
Megnevezés	egyszárnyú beltéri ajtó					
Típus-Gyártmány	fémtokos, tömör fémlemez borítású ajtólappal					
Névleges méret /kőműves/	90/210					
Szint:	Pince	Földszint	1. emelet	2. emelet	Összesen	
DB j/b összesen:	-	1/1	-	-	2	
Falszerkezet	tégla					
Tok, szárny szerkezet	utólagos szerelhető acéltok, tömör fémlemez borítású dekorfóliás ajtólappal					
Felületkezelés, szín	antracit színben					
Tokmagassító /Soroló/Vaktok	-					
Küszöb	burkolatváltó nemesacél küszöb					
Zár	biztonsági zárbetét					
Kilincs	"U" alakú kilincsgarnitúra, zárcímerrel					
Vasalat	szárnyanként 3 db diópánt					
Üvegezés:	-					
Tartozékok	-					
Megjegyzés	-					

Alaprajz: M=1:50

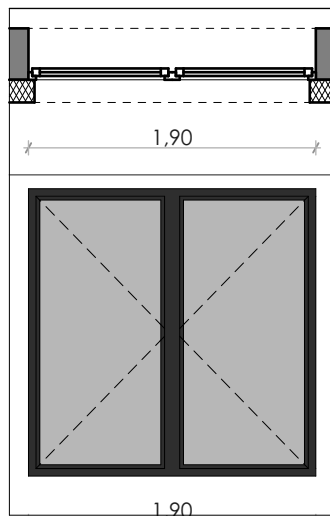


Nézet: M=1:50

A NYÍLÁSZÁRÓ MEGRENDELÉSE ELŐTT HELYSZÍNI FELMÉRÉS,
RÉSZLETEK MEGRENDELŐI EGYEZTETÉSE (MÉRETEK-BEÉPÍTÉSI
MÉRETEK, REDŐNYÖK, PÁRKÁNYOK, KIEGÉSZÍTŐK) KÖTELEZŐ!

Alaprajz jel:	Ab-01					
Megnevezés	kétszárnyú bukó/nyíló ablak					
Típus-Gyártmány	Fokozott légzárású 6 kamrás PVC nyílászáró háromrétegű üvegezéssel (U=1,1 W/m ² K)					
Névleges méret /kőműves/	190/190					
Szint:	Pince	Földszint	1. emelet	2. emelet	Összesen	
DB j/b összesen:	-	3	-	-	3	
Falszerkezet	meglévő falszerkezet					
Parapet /cm/	80					
Tok, szárny szerkezet	hatlégkamrás PVC szárny szerkezet					
Felületkezelés, szín	antracit színben					
Könyöklő	műanyag könyöklő, antracit színben típus szerint					
Párkány	0,7mm vastag natúr horganyzott fémlemez 2%-os kifelé irányuló lejtéssel					
Tokmagasító /Soroló/Vaktok	-					
Zár	-					
Kilincs	műanyag megjelenésű fehér kilincs					
Vasalat	típus szerint					
Üvegezés:	háromrétegű hőszigetelt üvegezés (4-14-4-14-4), argongáz töltéssel, Low-e bevonattal					
Tartozékok	hőszigetelt párkányfogadó külső belső oldalon EPDM fóliával ellátott					
Megjegyzés	-					

Alaprajz: M=1:50

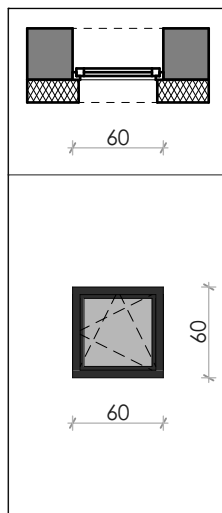


Nézet: M=1:50

A NYÍLÁSZÁRÓ MEGRENDELÉSE ELŐTT HELYSZÍNI FELMÉRÉS,
 RÉSZLETEK MEGRENDELŐI EGYEZTETÉSE (MÉRETEK-BEÉPÍTÉSI
 MÉRETEK, REDŐNYÖK, PÁRKÁNYOK, KIEGÉSZÍTŐK) KÖTELEZŐ!

Alaprajz jel:	Ab-02					
Megnevezés	egyszárnyú bukó/nyíló ablak					
Típus-Gyártmány	Fokozott légzárású 6 kamrás PVC nyílászáró háromrétegű üvegezéssel (U=1,1 W/m ² K)					
Névleges méret /kőműves/	60/60					
Szint:	Pince	Földszint	1. emelet	2. emelet	Összesen	
DB j/b összesen:	-	2	-	-	2	
Falszerkezet	meglévő falszerkezet					
Parapet /cm/	170					
Tok, szárny szerkezet	hatlégkamrás PVC szárny szerkezet					
Felületkezelés, szín	antracit színben					
Könyöklő	műanyag könyöklő, antracit színben típus szerint					
Párkány	0,7mm vastag natúr horganyzott fémlemez 2%-os kifelé irányuló lejtéssel					
Tokmagasító /Soroló/Vaktok	-					
Zár	-					
Kilincs	műanyag megjelenésű fehér kilincs					
Vasalat	típus szerint					
Üvegezés:	háromrétegű hőszigetelt üvegezés (4-14-4-14-4), argongáz töltéssel, Low-e bevonattal					
Tartozékok	hőszigetelt párkányfogadó külső belső oldalon EPDM fóliával ellátott					
Megjegyzés	-					

Alaprajz: M=1:50

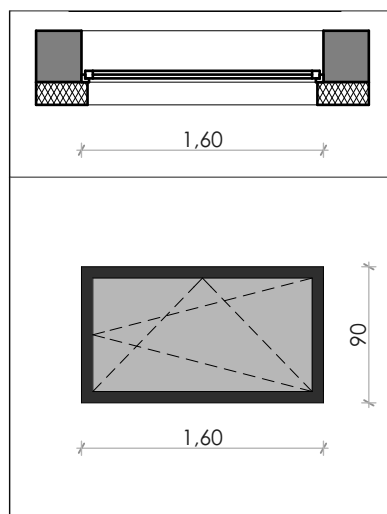


Nézet: M=1:50

**A NYÍLÁSZÁRÓ MEGRENDELÉSE ELŐTT HELYSZÍNI FELMÉRÉS,
RÉSZLETEK MEGRENDELŐI EGYZETETÉSE (MÉRETEK-BEÉPÍTÉSI
MÉRETEK, REDŐNYÖK, PÁRKÁNYOK, KIEGÉSZÍTŐK) KÖTELEZŐ!**

Alaprajz jel:	Ab-03					
Megnevezés	egyszárnyú bukó/nyíló ablak					
Típus-Gyártmány	Fokozott légzárású 6 kamrás PVC nyílászáró háromrétegű üvegezéssel (U=1,1 W/m ² K)					
Névleges méret /kőműves/	160/90					
Szint:	Pince	Földszint	1. emelet	2. emelet	Összesen	
DB j/b összesen:	-	1	-	-	1	
Falszerkezet	meglévő falszerkezet					
Parapet /cm/	200					
Tok, szárny szerkezet	hatlégkamrás PVC szárny szerkezet					
Felületkezelés, szín	antracit színben					
Könyöklő	műanyag könyöklő, antracit színben típus szerint					
Párkány	0,7mm vastag natúr horganyzott fémlemez 2%-os kifelé irányuló lejtéssel					
Tokmagasító /Soroló/Vaktok	-					
Zár	-					
Kilincs	műanyag megjelenésű fehér kilincs					
Vasalat	típus szerint					
Üvegezés:	háromrétegű hőszigetelt üvegezés (4-14-4-14-4), argongáz töltéssel, Low-e bevonattal					
Tartozékok	hőszigetelt párkányfogadó külső belső oldalon EPDM fóliával ellátott					
Megjegyzés	-					

Alaprajz: M=1:50

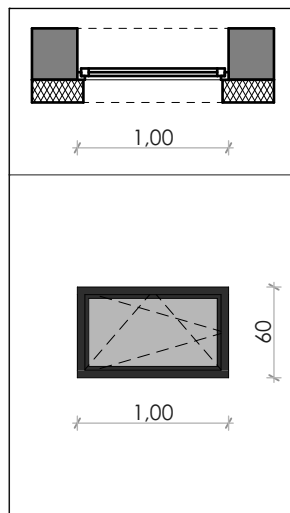


Nézet: M=1:50

A NYÍLÁSZÁRÓ MEGRENDELÉSE ELŐTT HELYSZÍNI FELMÉRÉS, RÉSZLETEK MEGRENDELŐI EGYEZTETÉSE (MÉRETEK-BEÉPÍTÉSI MÉRETEK, REDŐNYÖK, PÁRKÁNYOK, KIEGÉSZÍTŐK) KÖTELEZŐ!

Alaprajz jel:	Ab-04					
Megnevezés	egyszárnyú nyíló/nyíló ell. irányban ablak					
Típus-Gyártmány	Fokozott légzárású 6 kamrás PVC nyílászáró háromrétegű üvegezéssel (U=1,1 W/m ² K)					
Névleges méret /kőműves/	100/60					
Szint:	Pince	Földszint	1. emelet	2. emelet	Összesen	
DB j/b összesen:	-	1	-	-	1	
Falszerkezet	meglévő falszerkezet					
Parapet /cm/	170					
Tok, szárny szerkezet	hatlégkamrás PVC szárny szerkezet					
Felületkezelés, szín	antracit színben					
Könyöklő	műanyag könyöklő, antracit színben típus szerint					
Párkány	0,7mm vastag natúr horganyzott fémlemez 2%-os kifelé irányuló lejtéssel					
Tokmagasító /Soroló/Vaktok	-					
Zár	-					
Kilincs	műanyag megjelenésű fehér kilincs					
Vasalat	típus szerint					
Üvegezés:	háromrétegű hőszigetelt üvegezés (4-14-4-14-4), argongáz töltéssel, Low-e bevonattal					
Tartozékok	hőszigetelt párkányfogadó külső belső oldalon EPDM fóliával ellátott					
Megjegyzés	-					

Alaprajz: M=1:50



Nézet: M=1:50

A NYÍLÁSZÁRÓ MEGRENDELÉSE ELŐTT HELYSZÍNI FELMÉRÉS, RÉSZLETEK MEGRENDELŐI EGYZETETÉSE (MÉRETEK-BEÉPÍTÉSI MÉRETEK, REDŐNYÖK, PÁRKÁNYOK, KIEGÉSZÍTŐK) KÖTELEZŐ!